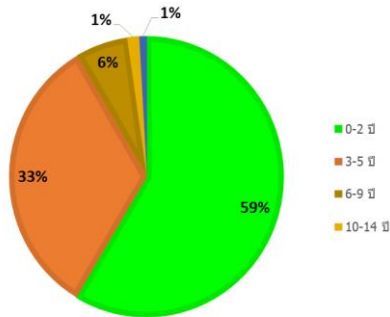




กรมควบคุมโรค
กองโรคติดต่อทั่วไป

สถานการณ์โรคมือ เท้า ปาก ในเด็กต่ำกว่า 5 ปี (ณ วันที่ 29 มีนาคม 2566)

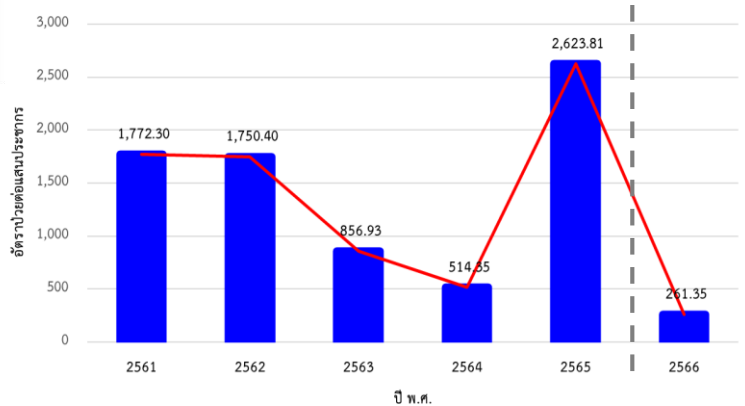
อัตราป่วยโรคมือเท้าปาก จำแนกตามกลุ่มอายุ ตั้งแต่ปี 2561-2566



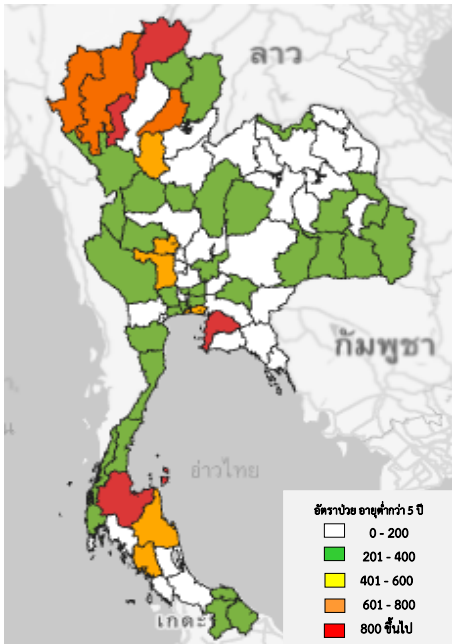
อัตราป่วยโรคมือ เท้า ปาก ตั้งแต่ปี 2561 - 2566 จำแนกตามกลุ่มอายุ พบผู้ป่วยมากที่สุดในกลุ่มเด็กอายุต่ำกว่า 2 ปี (59%) รองลงมาคือ 3 - 5 ปี (33%) 6-9 ปี (6%) 10-14 ปี (6%) และมากกว่า 15 ปี (1%) ตามลำดับ

อัตราป่วยโรคมือ เท้า ปาก ในเด็กต่ำกว่า 5 ปี ตั้งแต่ปี 2561 - 2564 มีแนวโน้มลดลง ส่วนในปี 2565 มีแนวโน้มเพิ่มขึ้นอย่างเห็นได้ชัด และในปี 2566 อัตราป่วย 261.305 ต่อแสนประชากร และยังไม่พบผู้เสียชีวิต

อัตราป่วยโรคมือ เท้า ปาก ในเด็กต่ำกว่า 5 ปี ตั้งแต่ปี 2561 - 2566



อัตราป่วยโรคมือ เท้า ปาก ในเด็กต่ำกว่า 5 ปี



ลำดับ	จังหวัด	อัตราป่วย 0-5 ปี (ต่อแสนประชากร)
1	เชียงราย	988.10
2	จันทบุรี	911.33
3	ภูเก็ต	898.99
4	พะเยา	877.66
5	เชียงใหม่	754.89

อัตราป่วยโรคมือ เท้า ปาก ในเด็กต่ำกว่า 5 ปี ตั้งแต่ 1 ม.ค.2566 จนถึงปัจจุบัน จังหวัดที่มีอัตราป่วยมากที่สุด 5 อันดับแรก คือ เชียงราย รองลงมา คือ จันทบุรี ภูเก็ต พะเยา และ เชียงใหม่ ตามลำดับ

มาตรการในการดำเนินงานเฝ้าระวังป้องกันควบคุมโรค

- 1 การตรวจคัดกรองเด็กเป็นประจำทุกวันในตอนเช้า
- 2 ไม่ให้เด็กป่วยเล่นคลุกคลีกับเด็กปกติและควรพักรักษาอยู่ที่บ้าน
- 3 ควรให้เด็กล้างมือบ่อยๆ
- 4 ทำความสะอาดอุปกรณ์ เครื่องมือ ของใช้ ของเล่น หรือทุกครั้งที่มีเด็กป่วย
- 5 หากพบเด็กป่วยเป็นโรคมือเท้าปาก ให้แจ้งเจ้าหน้าที่สาธารณสุขใกล้บ้านทันที
- 6 จัดประชุมอบรมให้ความรู้ผู้ปกครอง อย่างน้อยปีละ 2 ครั้ง

กลุ่มงานโรคติดต่อในเด็ก กองโรคติดต่อทั่วไป กรมควบคุมโรค ที่มา : ฐานข้อมูลรายงาน 506 กองระบาดวิทยา กรมควบคุมโรค